

BOLETIM EPIDEMIOLÓGICO

COVID-19: Doença causada pelo coronavírus – 19

14 de abril de 2020 – 10:00



CENÁRIO EM MINAS GERAIS COVID-19 Coronavírus

CASOS CONFIRMADOS*

884

ÓBITOS EM INVESTIGAÇÃO**

60

ÓBITOS DESCARTADOS

218

ÓBITOS CONFIRMADOS

27

Total de casos suspeitos de Doença pelo Coronavírus COVID-19: 63.951

Caso suspeito é todo indivíduo com quadro respiratório agudo, notificado pelo serviço de saúde com suspeita de infecção humana pelo SARS-COV-2 – Doença pelo Coronavírus COVID-19.

*Casos confirmados é a soma dos casos confirmados que não evoluíram para óbito e óbitos confirmados de COVID-19. Dados parciais, sujeitos a alterações. Atualizado em 14/04/2020.

**Óbitos em investigação - óbitos suspeitos de COVID-19 que aguardam a realização de exames laboratoriais e levantamento de informações clínicas e epidemiológicas. Os óbitos descartados são aqueles que tiveram exame laboratorial negativo para COVID-19 e/ou foram confirmados para outras causas. Até o momento foram notificados 305 óbitos suspeitos.

Para ver a distribuição de casos notificados em Minas Gerais, por município de residência e acompanhar as principais ações desenvolvidas pela SES/MG, acesse:

www.saude.mg.gov.br/coronavirus

e clique em "Distribuição de casos de COVID-19 em Minas Gerais".



1

DISTRIBUIÇÃO DE CASOS E ÓBITOS CONFIRMADOS DA COVID-19 SEGUNDO LOCAL DE RESIDÊNCIA, MINAS GERAIS, 2020

Local de residência	✓	⚠	Local de residência	✓	⚠	Local de residência	✓	⚠
Abaeté	1	-	Governador Valadares	3	2	Paraisópolis	2	2
Alfenas	1	-	Guaranésia	1	-	Passos	1	-
Alpercata	1	-	Guimarânia	1	-	Patos de Minas	5	1
Araguari	7	-	Ibirité	2	-	Patrocínio	6	1
Araxá	1	-	Ipaba	2	-	Perdões	1	-
Arcos	4	-	Ipatinga	6	-	Pirapetinga	1	-
Barbacena	2	-	Ipuiúna	1	-	Pirapora	1	-
Belo Horizonte	367	6	Itabira	1	1	Piumhi	2	-
Betim	9	-	Itajubá	2	-	Poços de Caldas	4	-
Boa Esperança	3	-	Itanhandu	1	-	Pouso Alegre	13	2
Bom Despacho	1	-	Itapeçerica	2	-	Ribeirão das Neves	2	-
Bonfim	1	-	Itapeva	1	-	Sabará	8	-
Borda da Mata	2	-	Ituiutaba	1	-	Santa Luzia	3	-
Botelhos	1	-	Jaboticatubas	1	-	Santa Maria de Itabira	1	-
Cambuí	5	-	Janaúba	2	-	Santana do Paraíso	1	-
Cambuquira	1	-	Jeceaba	1	-	Santo Antônio do Monte	3	-
Campo Belo	2	-	João Monlevade	1	-	São Brás do Suaçuí	1	-
Campos Altos	1	-	Juiz de Fora	74	2	São Gotardo	1	-
Campos Gerais	1	-	Lagoa da Prata	14	-	São João del Rei	3	-
Capitólio	1	-	Lavras	4	-	São João Nepomuceno	1	-
Carangola	1	-	Machado	2	-	São Lourenço	2	-
Carmo da Cachoeira	1	-	Manhuaçu	2	-	São Tomás de Aquino	1	-
Carmo do Cajuru	2	-	Mariana	2	1	Sarzedo	1	-
Cataguases	1	-	Mário Campos	1	-	Senador Amaral	4	-
Centralina	1	-	Marliéria	1	-	Serra do Salitre	1	-
Conceição das Alagoas	2	-	Matias Barbosa	1	-	Sete Lagoas	3	-
Contagem	19	-	Matozinhos	1	-	Timóteo	7	-
Coronel Fabriciano	3	-	Monte Carmelo	4	-	Toledo	3	-
Divinésia	1	-	Montes Claros	-	1	Ubá	3	-
Divinópolis	30	1	Muriáe	4	-	Uberaba	20	1
Esmeraldas	1	-	Nanuque	2	-	Uberlândia	57	4
Extrema	5	-	Nova Lima	44	-	Unai	1	-
Ferros	3	-	Nova Serrana	1	-	Varginha	6	1
Frutal	2	-	Ouro Fino	-	1	Vazante	2	-
Goianá	1	-	Pará de Minas	4	-	Outro Estado/país	10	-
			Paracatu	1	-			

LEGENDA:



CASO CONFIRMADO*
N=857



ÓBITO
N=27

* Casos confirmados que não evoluíram para óbito. O total é a soma dos casos e óbitos confirmados de COVID-19. Fonte: COES MINAS/COVID-19/SESMG. Dados parciais, sujeitos a alterações. Atualizado em 14/04/2020.

2

PERFIL EPIDEMIOLÓGICO DOS CASOS CONFIRMADOS* DA COVID-19, MG, 2020

POR SEXO



394

Feminino

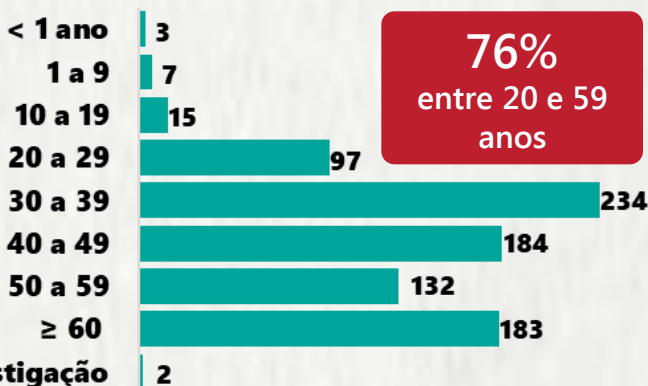


463

Masculino

N=857

POR FAIXA ETÁRIA

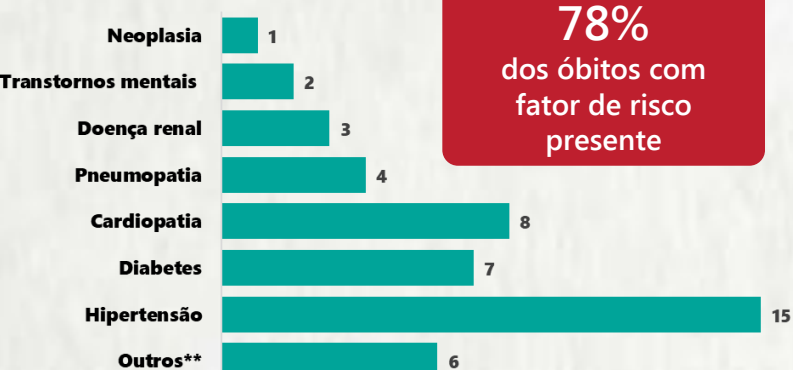


*Casos confirmados que não evoluíram para óbito.

3

PERFIL EPIDEMIOLÓGICO DOS ÓBITOS CONFIRMADOS DA COVID-19, MG, 2020

POR FATOR DE RISCO *



POR SEXO



10


Feminino



17

Masculino

POR FAIXA ETÁRIA



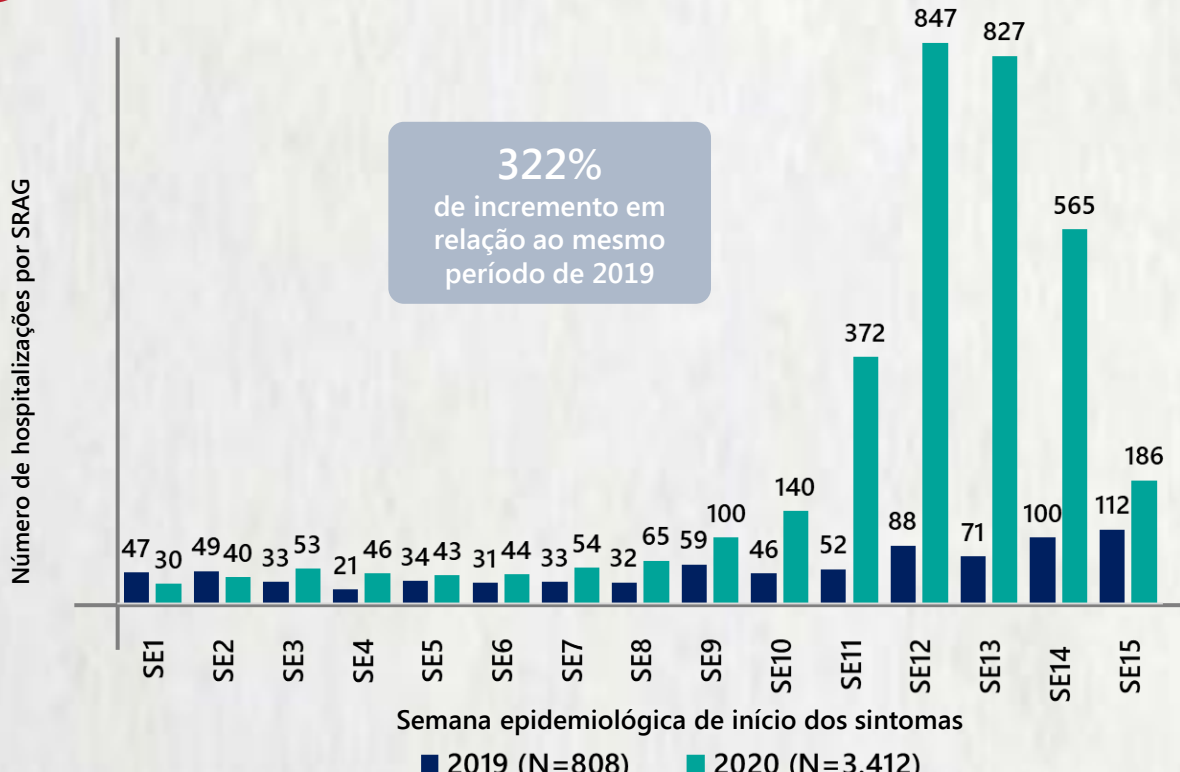
* Os casos que evoluíram a óbito podem apresentar mais de uma comorbidade. Do total de óbitos confirmados, 5 não apresentavam comorbidades.

** Outros (doença neurológica, tabagismo, hipotireoidismo, doença genit urinária, doença hepática)

Fonte: COES MINAS/COVID-19/SESMG. Dados parciais, sujeitos a alterações. Atualizado em 14/04/2020.

4

NÚMERO DE HOSPITALIZAÇÕES POR SÍNDROME RESPIRATÓRIA AGUDA GRAVE (SRAG) SEGUNDO SEMANA EPIDEMIOLÓGICA (SE), MG, 2019 E 2020



Fonte: SIVEP-Gripe. Dados parciais, sujeitos a alterações. Atualizado em 14/04/2020.